



ТЕРРИТОРИАЛЬНЫЙ ОРГАН
ФЕДЕРАЛЬНОЙ СЛУЖБЫ
ГОСУДАРСТВЕННОЙ СТАТИСТИКИ
ПО ЗАБАЙКАЛЬСКОМУ КРАЮ

О ПРОИЗВОДСТВЕ ВАЛОВОГО РЕГИОНАЛЬНОГО ПРОДУКТА

в 2018-2022 годах

04.04.2024

СОДЕРЖАНИЕ

Валовой региональный продукт	3
Отраслевая структура валовой добавленной стоимости	6
Индекс физического объема валовой добавленной стоимости по отдельным отраслям экономики	10
Валовой региональный продукт на душу населения	17

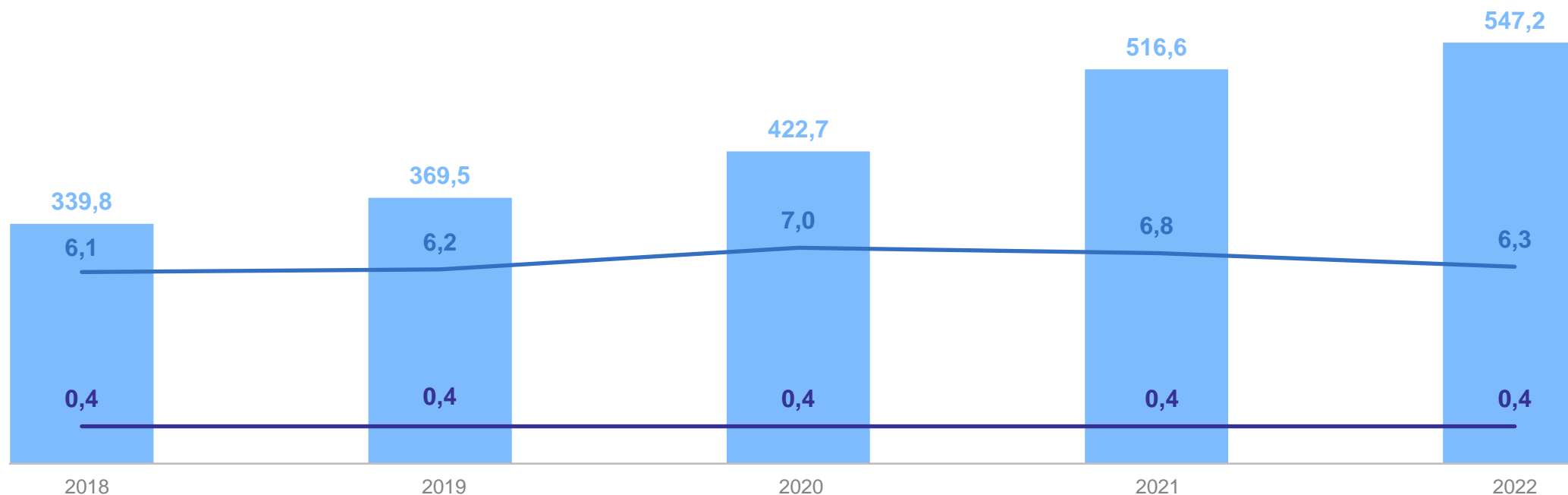
1

Валовой региональный продукт

ВАЛОВЫЙ РЕГИОНАЛЬНЫЙ ПРОДУКТ

в текущих основных ценах

ЗАБАЙКАЛКРАЙСТАТ



● Млрд руб.

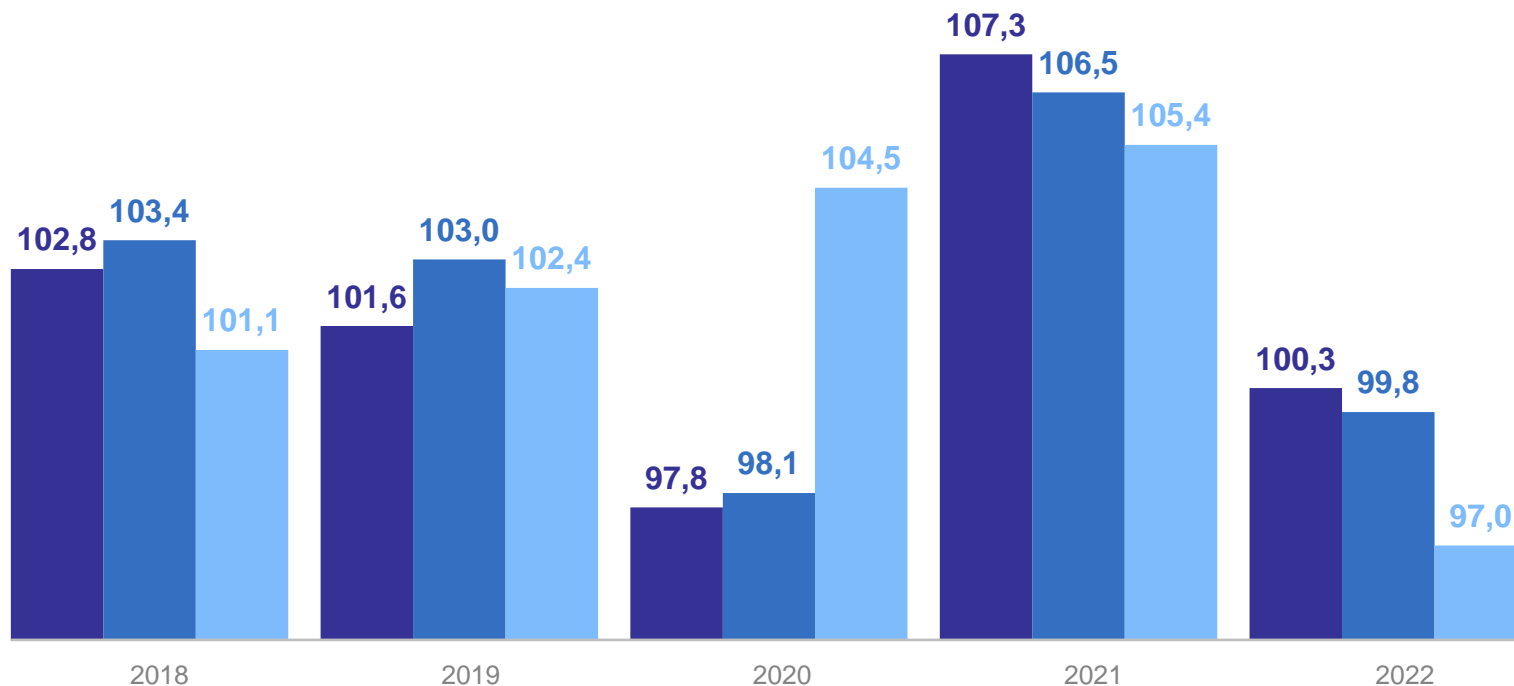
— Удельный вес региона в валовой добавленной стоимости по субъектам Российской Федерации, в % к итогу

— Удельный вес региона в валовой добавленной стоимости по ДФО, в % к итогу

ИНДЕКС ФИЗИЧЕСКОГО ОБЪЕМА ВАЛОВОГО РЕГИОНАЛЬНОГО ПРОДУКТА

в постоянных ценах, в % к предыдущему году

ЗАБАЙКАЛКРАЙСТАТ



● По субъектам Российской Федерации* ● Дальневосточный федеральный округ ● Забайкальский край

2022 г. в % к 2021 г.

100,3 По субъектам Российской Федерации

99,8 Дальневосточный федеральный округ

97,0 Забайкальский край

*За 2022 г. без учета статистической информации по Донецкой Народной Республике (ДНР), Луганской Народной Республике (ЛНР), Запорожской и Херсонской областям.

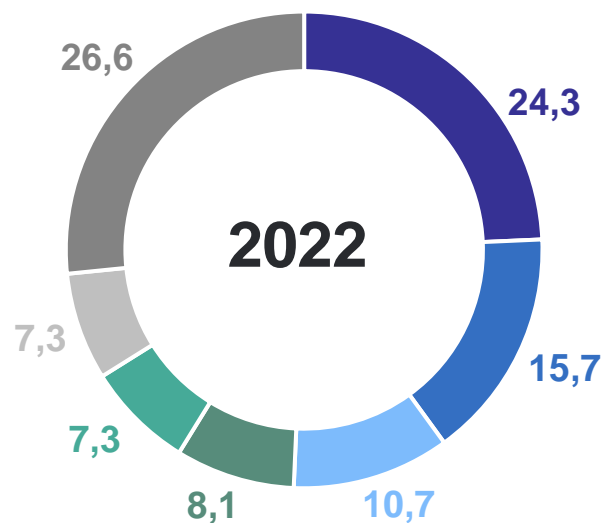
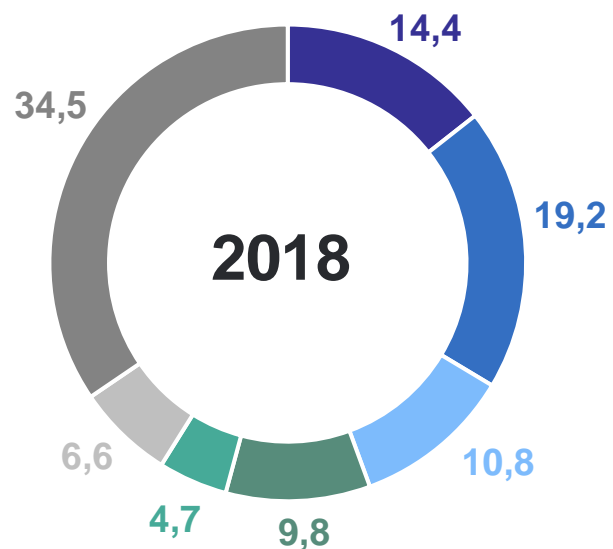
2

Отраслевая структура валовой добавленной стоимости

ОТРАСЛЕВАЯ СТРУКТУРА ВАЛОВОЙ ДОБАВЛЕННОЙ СТОИМОСТИ

В % к итогу

ЗАБАЙКАЛКРАЙСТАТ

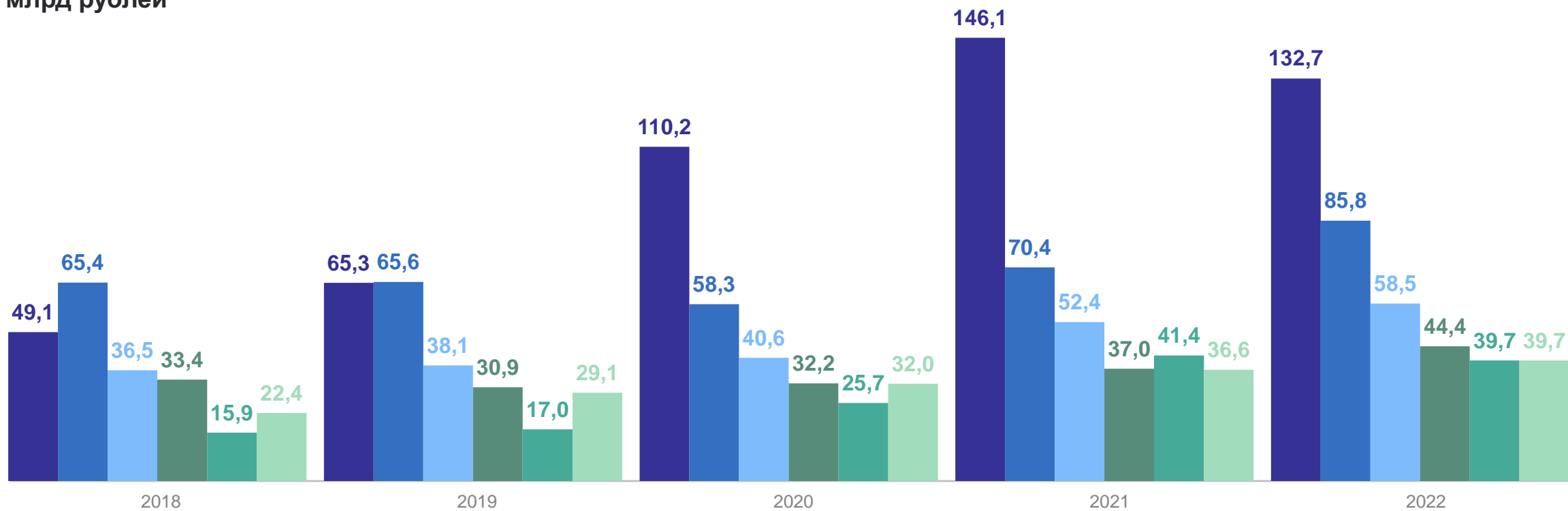


- Добыча полезных ископаемых
- Транспортировка и хранение
- Государственное управление и обеспечение военной безопасности; социальное обеспечение
- Торговля оптовая и розничная; ремонт автотранспортных средств и мотоциклов
- Строительство
- Деятельность по операциям с недвижимым имуществом
- Другие виды экономической деятельности

ВАЛОВАЯ ДОБАВЛЕННАЯ СТОИМОСТЬ ПО ОТДЕЛЬНЫМ ОТРАСЛЯМ ЭКОНОМИКИ

млрд рублей

ЗАБАЙКАЛКРАЙСТАТ



● Добыча полезных ископаемых

● Государственное управление и обеспечение военной безопасности; социальное обеспечение

● Строительство

● Транспортировка и хранение

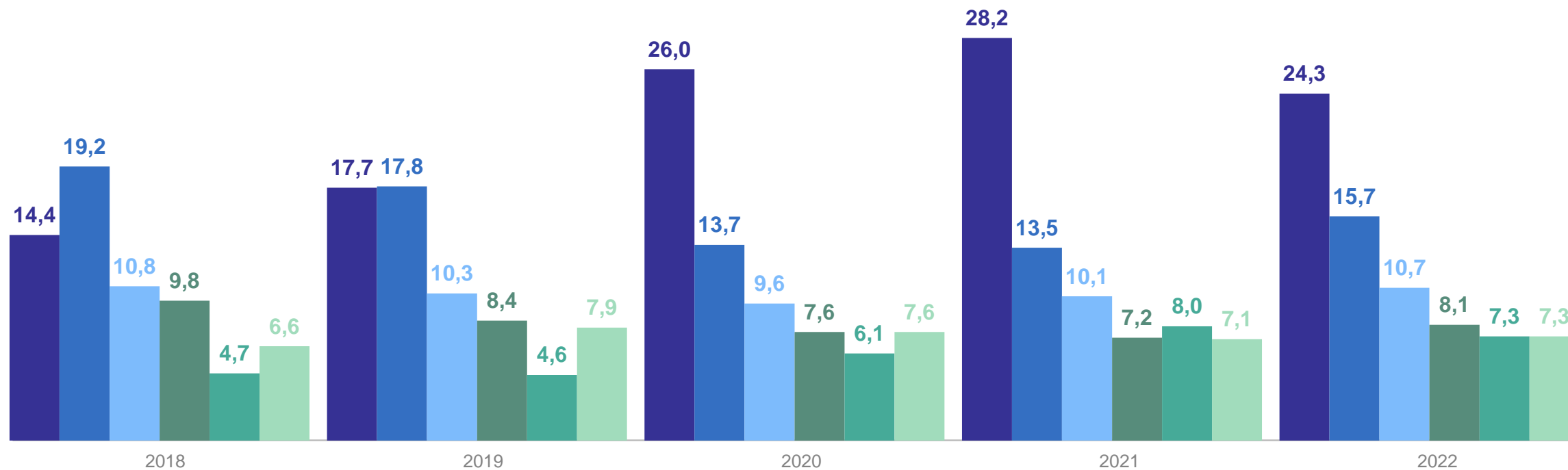
● Торговля оптовая и розничная; ремонт автотранспортных средств и мотоциклов

● Деятельность по операциям с недвижимым имуществом

УДЕЛЬНЫЙ ВЕС ВАЛОВОЙ ДОБАВЛЕННОЙ СТОИМОСТИ В ВАЛОВОМ РЕГИОНАЛЬНОМ ПРОДУКТЕ

по отдельным отраслям экономики, в % к итогу

ЗАБАЙКАЛКРАЙСТАТ



● Добыча полезных ископаемых

● Государственное управление и обеспечение военной безопасности; социальное обеспечение

● Строительство

● Транспортировка и хранение

● Торговля оптовая и розничная; ремонт автотранспортных средств и мотоциклов

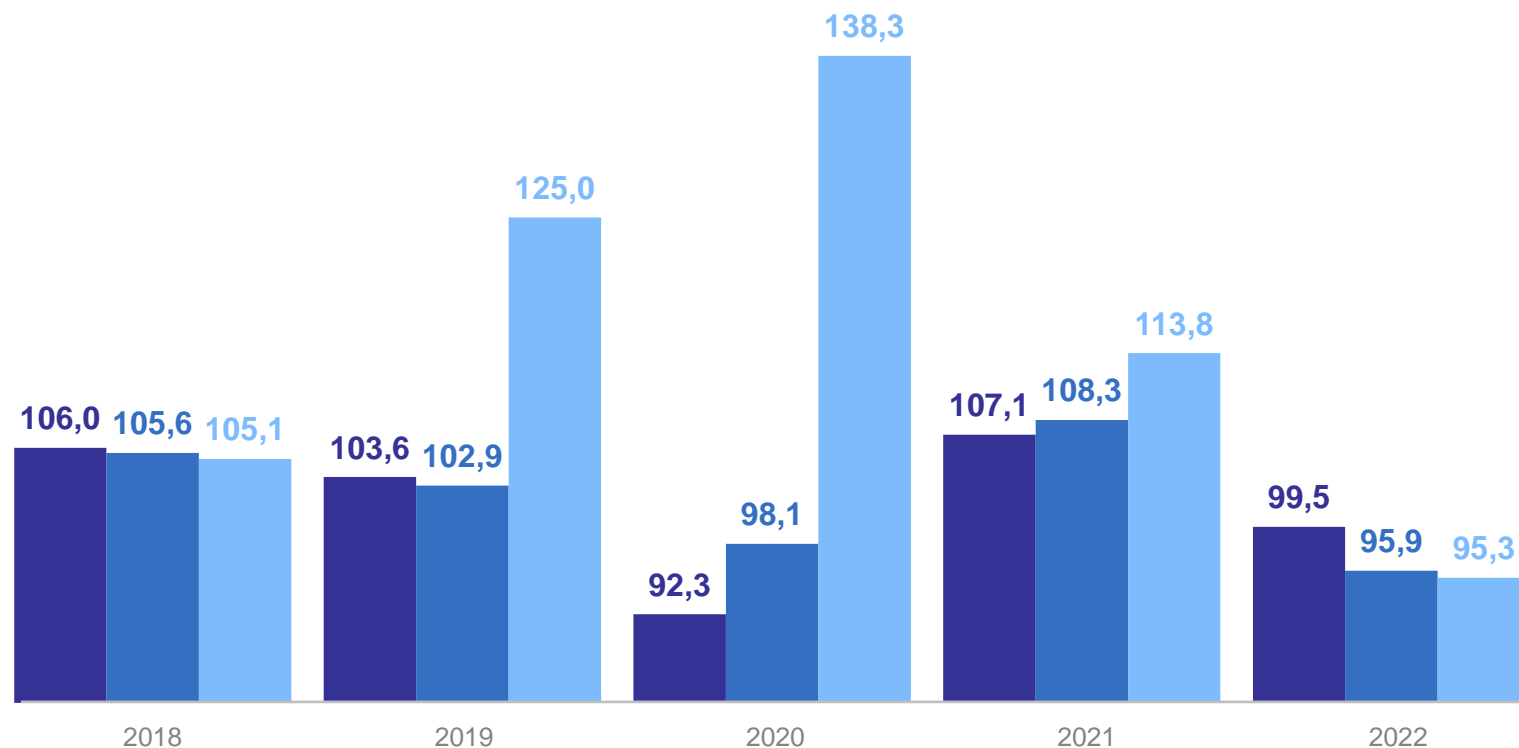
● Деятельность по операциям с недвижимым имуществом

3

**Индекс физического объема
валовой добавленной стоимости
по отдельным отраслям экономики**

ИНДЕКС ФИЗИЧЕСКОГО ОБЪЕМА ВАЛОВОЙ ДОБАВЛЕННОЙ СТОИМОСТИ

по виду деятельности добыча полезных ископаемых, в постоянных ценах, в % к предыдущему году



● По субъектам Российской Федерации* ● Дальневосточный федеральный округ ● Забайкальский край

ЗАБАЙКАЛКРАЙСТАТ

2022 г. в % к 2021 г.

99,5 По субъектам Российской Федерации*

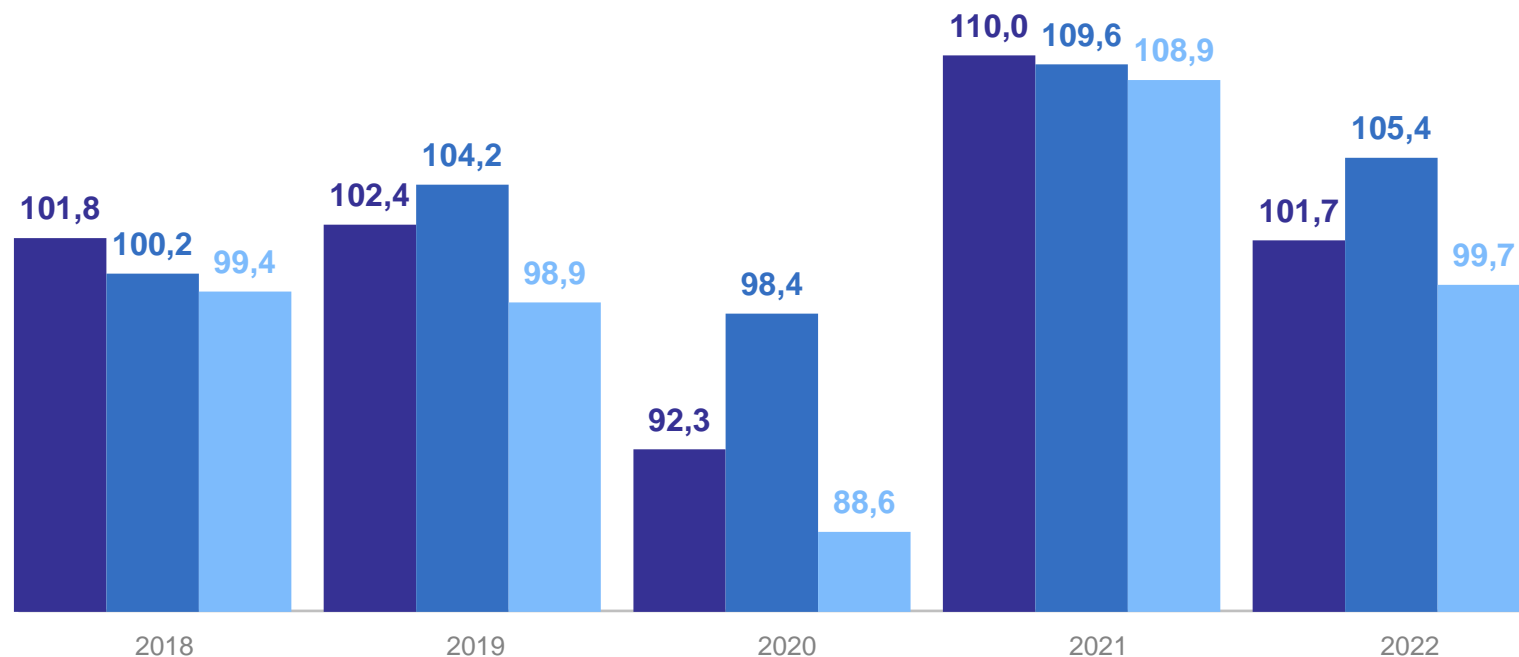
95,9 Дальневосточный федеральный округ

95,3 Забайкальский край

*За 2022 г. без учета статистической информации по Донецкой Народной Республике (ДНР), Луганской Народной Республике (ЛНР), Запорожской и Херсонской областям.

ИНДЕКС ФИЗИЧЕСКОГО ОБЪЕМА ВАЛОВОЙ ДОБАВЛЕННОЙ СТОИМОСТИ

по виду деятельности транспортировка и хранение, в постоянных ценах, в % к предыдущему году



● По субъектам Российской Федерации* ● Дальневосточный федеральный округ ● Забайкальский край

ЗАБАЙКАЛКРАЙСТАТ

2022 г. в % к 2021 г.

101,7 По субъектам Российской Федерации*

105,4 Дальневосточный федеральный округ

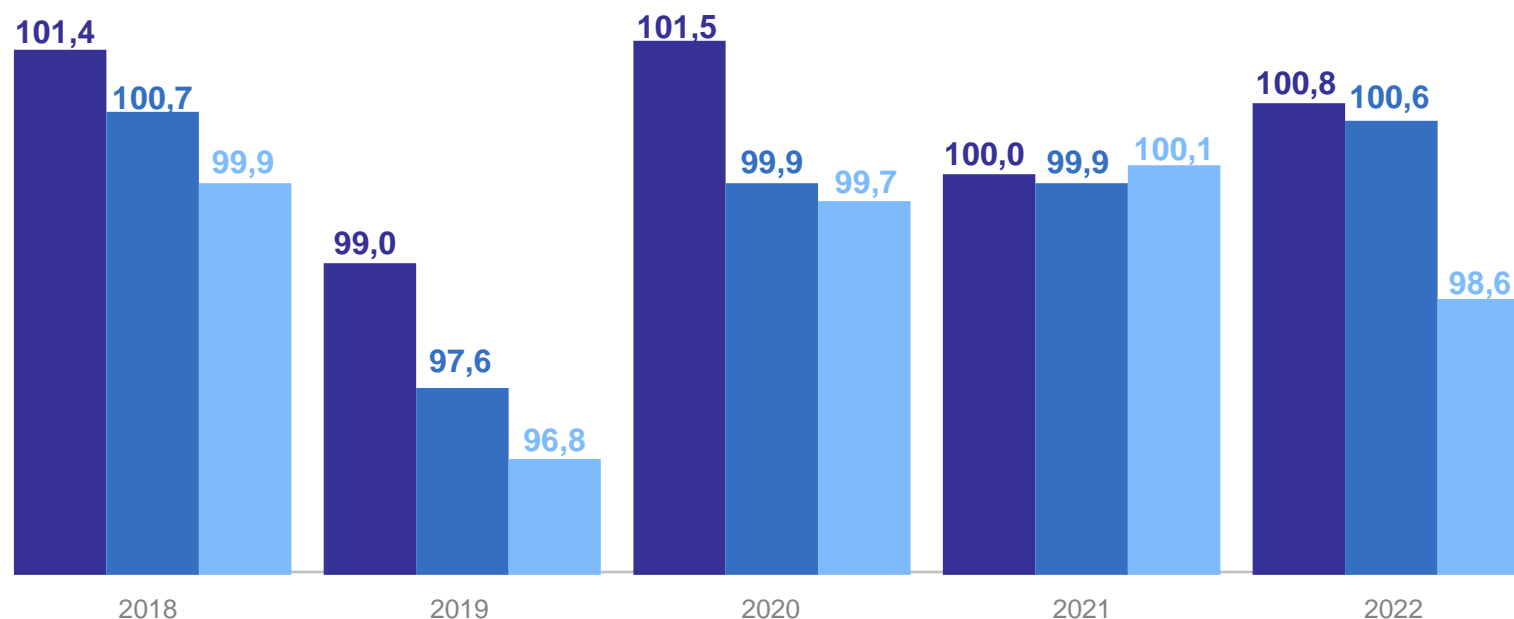
99,7 Забайкальский край

*За 2022 г. без учета статистической информации по Донецкой Народной Республике (ДНР), Луганской Народной Республике (ЛНР), Запорожской и Херсонской областям.

ИНДЕКС ФИЗИЧЕСКОГО ОБЪЕМА ВАЛОВОЙ ДОБАВЛЕННОЙ СТОИМОСТИ

по виду деятельности государственное управление и обеспечение военной безопасности, социальное обеспечение, в постоянных ценах, в % к предыдущему году

ЗАБАЙКАЛКРАЙСТАТ



● По субъектам Российской Федерации* ● Дальневосточный федеральный округ ● Забайкальский край

2022 г. в % к 2021 г.

100,8 По субъектам Российской Федерации*

100,6 Дальневосточный федеральный округ

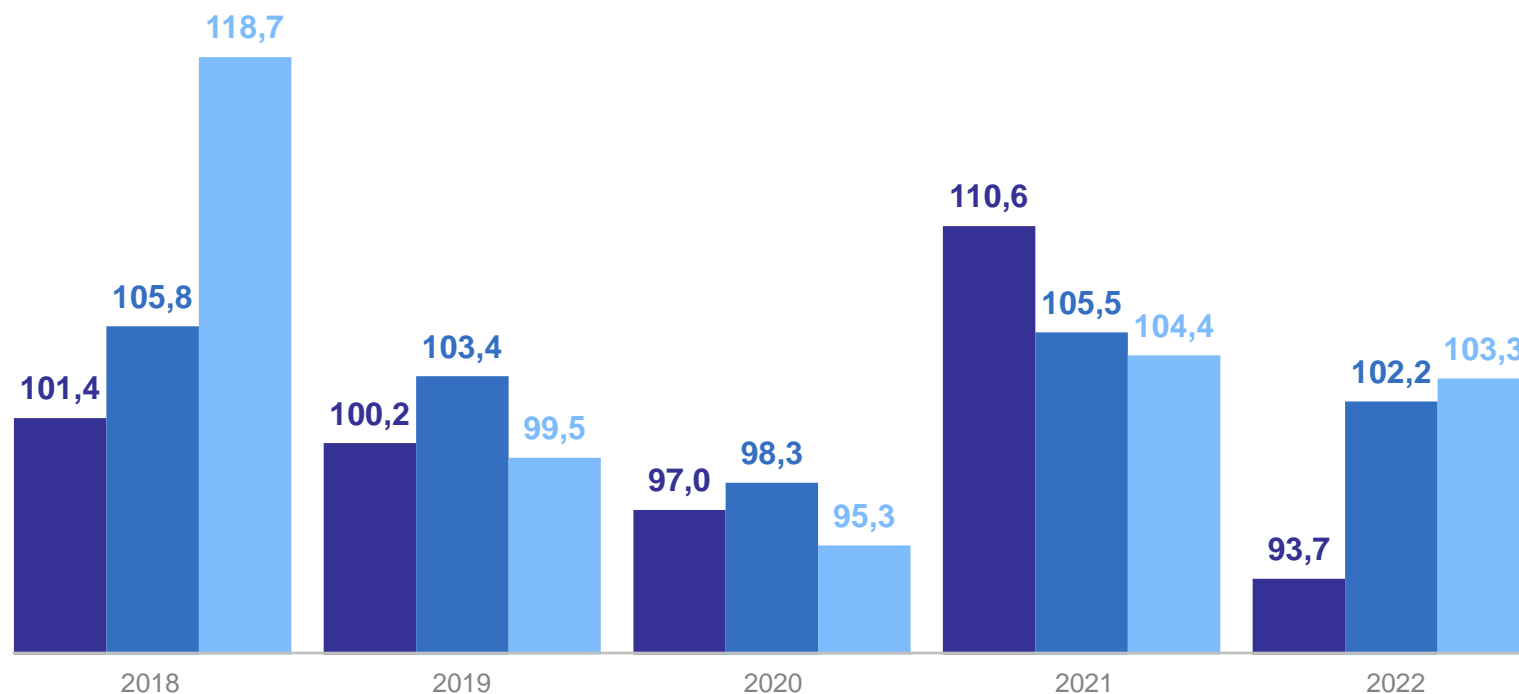
98,6 Забайкальский край

*За 2022 г. без учета статистической информации по Донецкой Народной Республике (ДНР), Луганской Народной Республике (ЛНР), Запорожской и Херсонской областям.

ИНДЕКС ФИЗИЧЕСКОГО ОБЪЕМА ВАЛОВОЙ ДОБАВЛЕННОЙ СТОИМОСТИ

по виду деятельности торговля оптовая и розничная, ремонт автотранспортных средств и мотоциклов, в постоянных ценах, в % к предыдущему году

ЗАБАЙКАЛКРАЙСТАТ



● По субъектам Российской Федерации* ● Дальневосточный федеральный округ ● Забайкальский край

2022 г. в % к 2021 г.

93,7 По субъектам Российской Федерации*

102,2 Дальневосточный федеральный округ

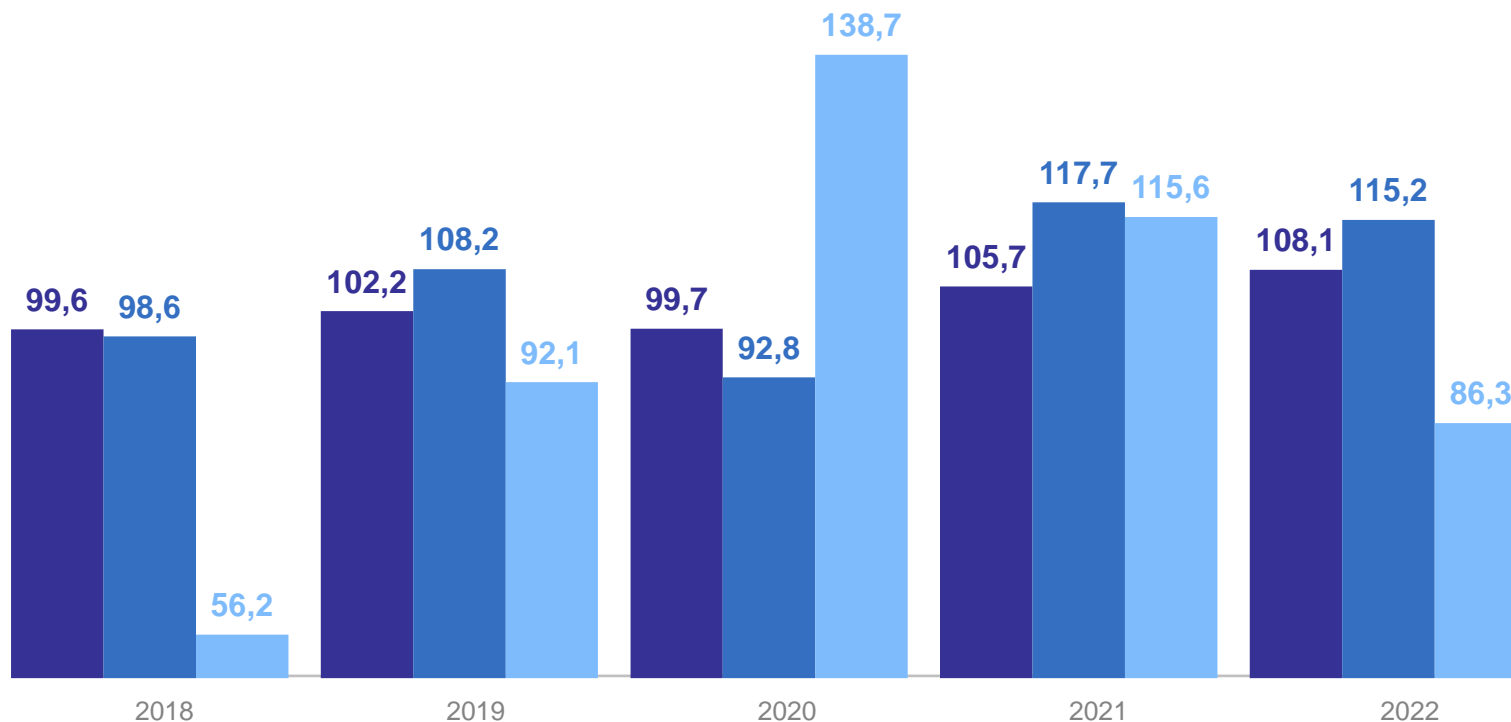
103,3 Забайкальский край

*За 2022 г. без учета статистической информации по Донецкой Народной Республике (ДНР), Луганской Народной Республике (ЛНР), Запорожской и Херсонской областям.

ИНДЕКС ФИЗИЧЕСКОГО ОБЪЕМА ВАЛОВОЙ ДОБАВЛЕННОЙ СТОИМОСТИ

по виду деятельности строительство, в постоянных ценах, в % к предыдущему году

ЗАБАЙКАЛКРАЙСТАТ



● По субъектам Российской Федерации* ● Дальневосточный федеральный округ ● Забайкальский край

2022 г. в % к 2021 г.

108,1 По субъектам Российской Федерации*

115,2 Дальневосточный федеральный округ

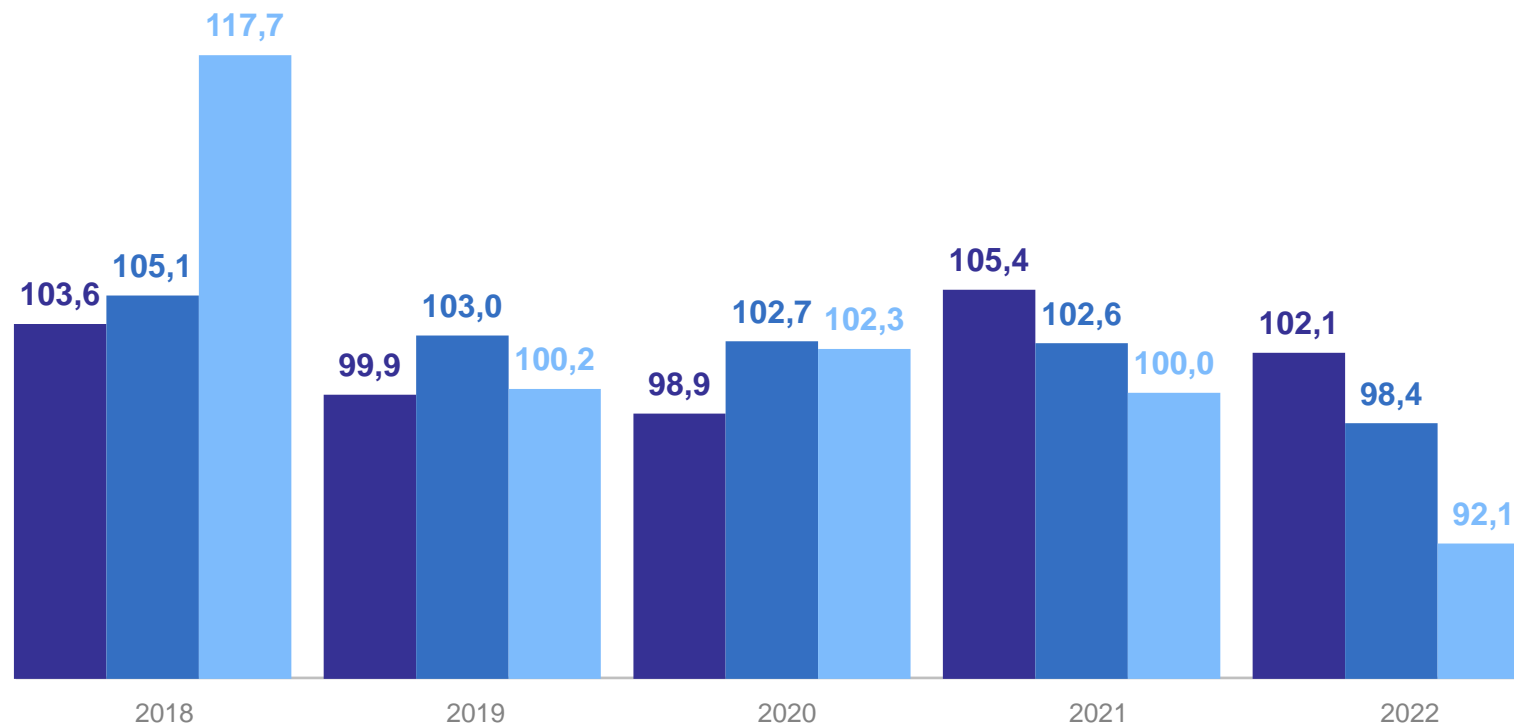
86,3 Забайкальский край

*За 2022 г. без учета статистической информации по Донецкой Народной Республике (ДНР), Луганской Народной Республике (ЛНР), Запорожской и Херсонской областям.

ИНДЕКС ФИЗИЧЕСКОГО ОБЪЕМА ВАЛОВОЙ ДОБАВЛЕННОЙ СТОИМОСТИ

по виду деятельности деятельность по операциям с недвижимым имуществом, в постоянных ценах, в % к предыдущему году

ЗАБАЙКАЛКРАЙСТАТ



● По субъектам Российской Федерации* ● Дальневосточный федеральный округ ● Забайкальский край

2022 г. в % к 2021 г.

102,1 По субъектам Российской Федерации*

98,4 Дальневосточный федеральный округ

92,1 Забайкальский край

*За 2022 г. без учета статистической информации по Донецкой Народной Республике (ДНР), Луганской Народной Республике (ЛНР), Запорожской и Херсонской областям.

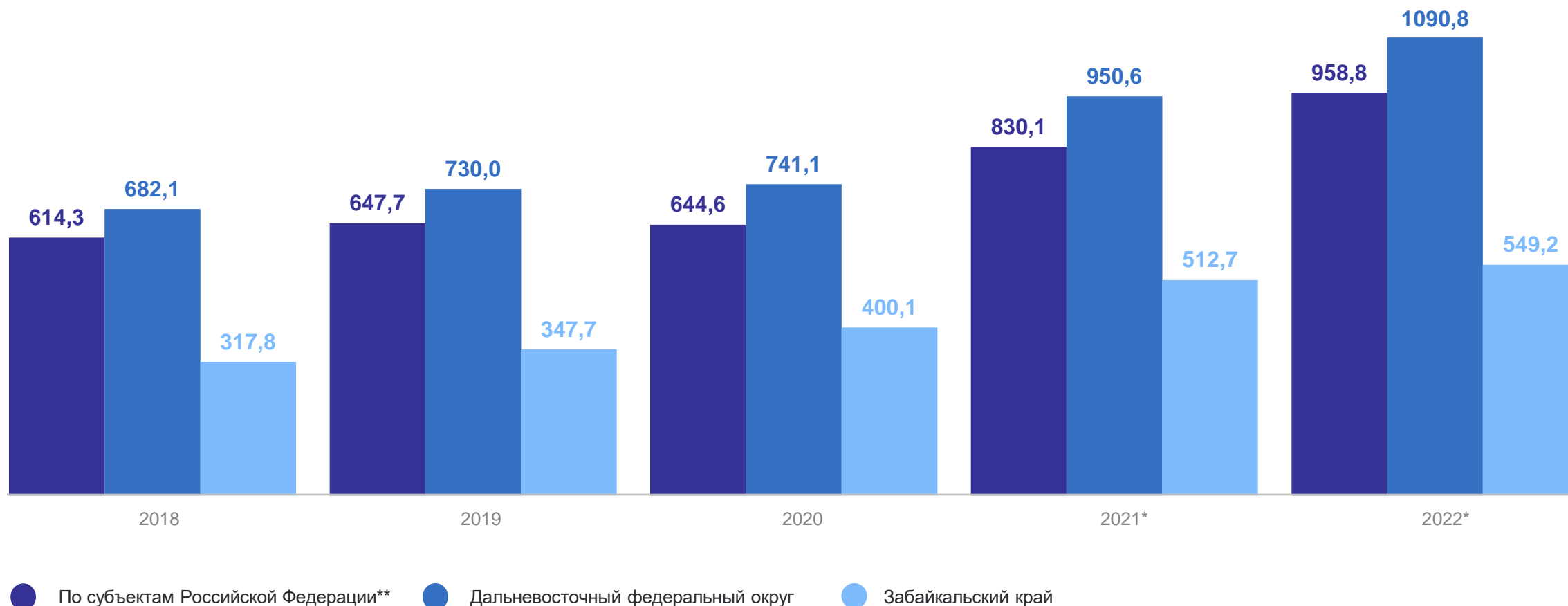
4

**Валовой региональный продукт
на душу населения**

ВАЛОВОЙ РЕГИОНАЛЬНЫЙ ПРОДУКТ НА ДУШУ НАСЕЛЕНИЯ

тыс. рублей

ЗАБАЙКАЛКРАЙСТАТ



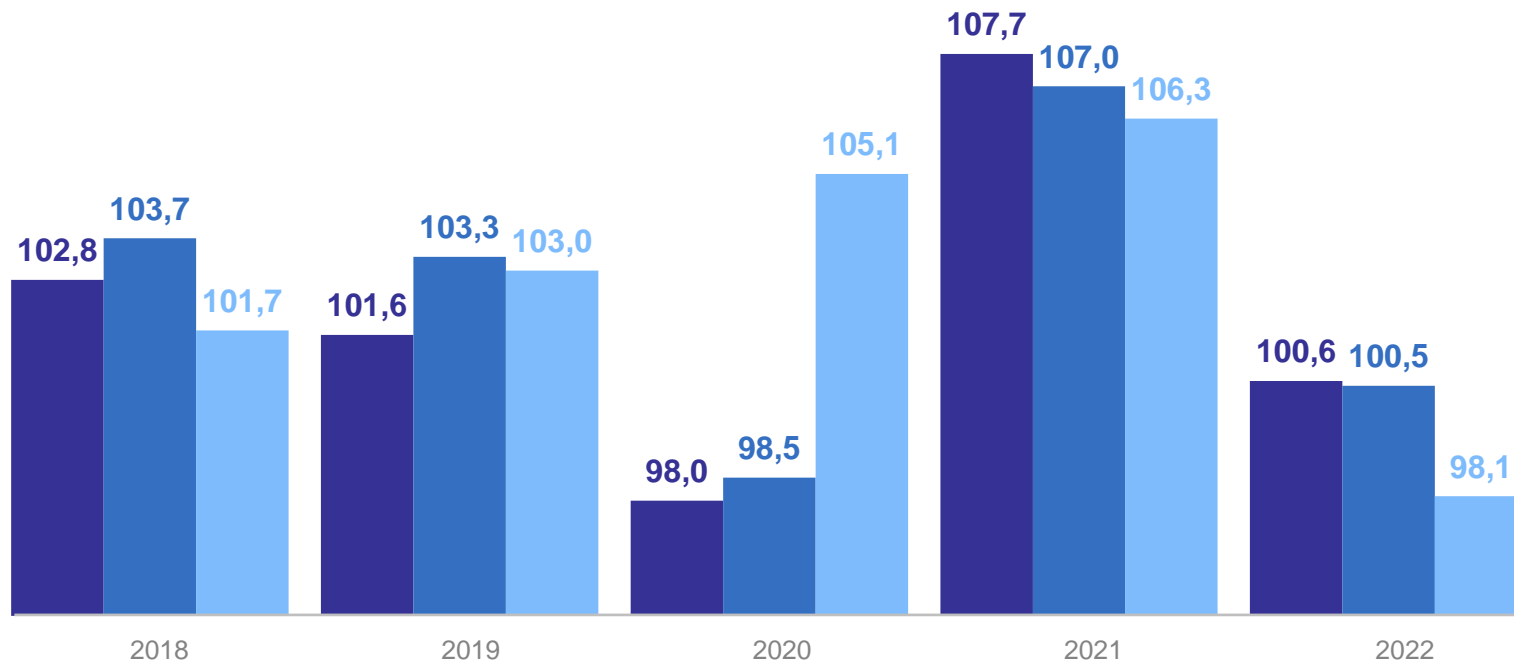
*Показатель рассчитан с учетом итогов ВПН-2020.

**За 2022 год без учета статистической информации по Донецкой Народной Республике (ДНР), Луганской Народной Республике (ЛНР), Запорожской и Херсонской областям.

ИНДЕКС ФИЗИЧЕСКОГО ОБЪЕМА ВАЛОВОГО РЕГИОНАЛЬНОГО ПРОДУКТА НА ДУШУ НАСЕЛЕНИЯ

в постоянных ценах, в % к предыдущему году

ЗАБАЙКАЛКРАЙСТАТ



● По субъектам Российской Федерации* ● Дальневосточный федеральный округ ● Забайкальский край

2022 г. в % к 2021 г.

100,6 По субъектам Российской Федерации*

100,5 Дальневосточный федеральный округ

98,1 Забайкальский край

*За 2022 г. без учета статистической информации по Донецкой Народной Республике (ДНР), Луганской Народной Республике (ЛНР), Запорожской и Херсонской областям.